Kia Connect Sprievodca službou

Priprav sa na vylepšený zážitok z jazdy v digitálnom veku. Spoj sa so svojím vozidlom Kia pomocou nasledujúcich krokov.

Movement that inspires

Ako aktivovať služby Kia Connect vo vozidle?

Na obrazovke navigácie tvojho vozidla Kia zvoľ položku „Aktivovať služby Kia Connect“.
Následne si prečítaj Podmienky používania služieb Kia Connect a Oznámenie o ochrane osobných údajov. Vyjadri s nimi súhlas, aby si mohol aktivovať služby vo vozidle.

Ako aktivovať služby Kia Connect v aplikácii.

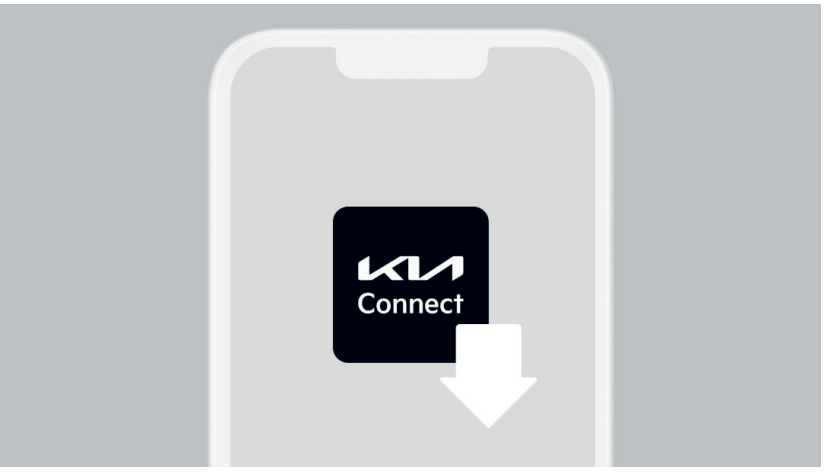

KROK č. 1

Stiahni si aplikáciu Kia Connect z obchodu App Store alebo Google Play.

Download on the App Store

GET IT ON Google Play

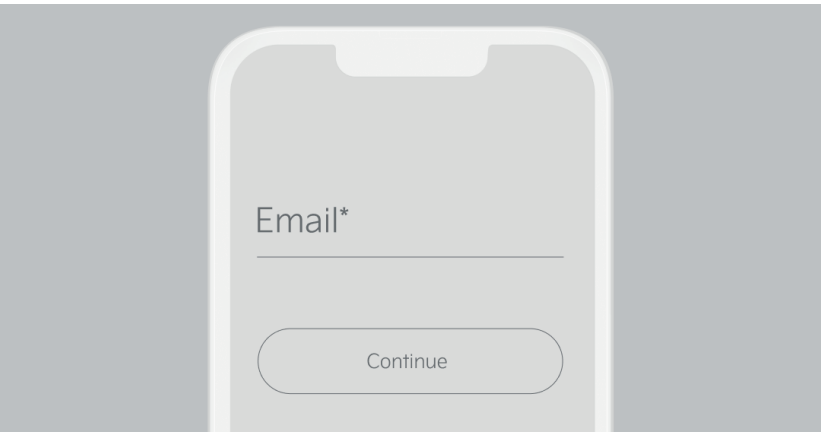

KROK č. 2

Na prihlásenie do aplikácie Kia Connect si vytvor účet Kia alebo použi svoj existujúci účet Kia.

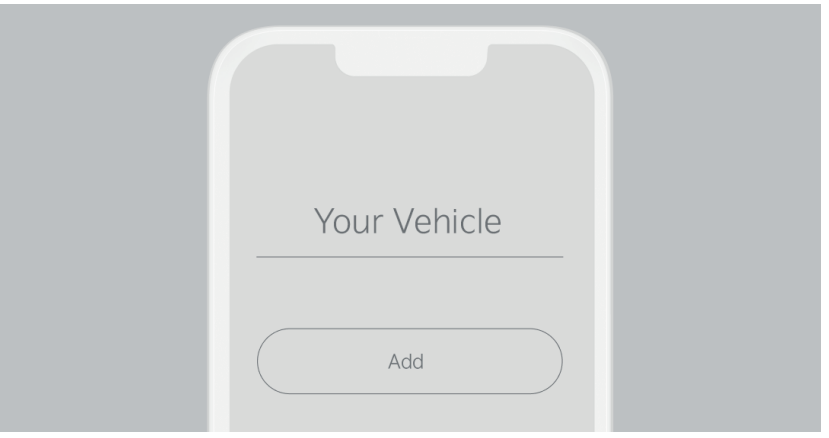

KROK č. 3

V časti aplikácie „Vybrať vozidlo“ klikni na možnosť „tvoje vozidlo“ a položku „Pridať“. Prečítaj si „Podmienky používania“ a „Oznámenie o ochrane osobných údajov“ a vyjadri s nimi súhlas.

KROK č. 4

V prípade kompatibilných vozidiel naskenuj kód QR, ktorý nájdeš na obrazovke navigácie v časti Kia Connect. Takto informačno-zábavný systém vozidla okamžite potvrdí, že verifikačný kód bol stiahnutý do systému. Potvrď kliknutím na možnosť „Áno“.
Prípadne môžeš svoje vozidlo pridať manuálnym zadaním čísla VIN.

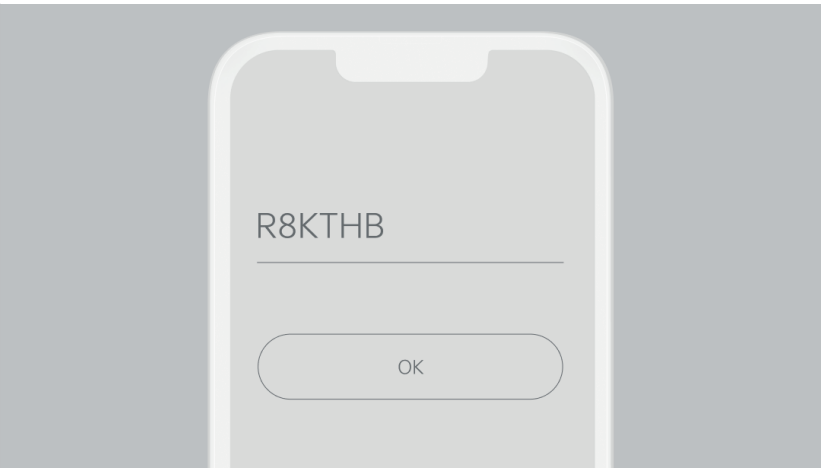

KROK č. 5

Zadaj číslo kódu do aplikácie Kia Connect a pokračuj kliknutím na možnosť „Pridať vozidlo“.

KROK č. 6

Teraz sú v tvojom mobilnom zariadení aktivované služby Kia Connect. Prístup k funkciám získaš ťuknutím na položku „tvoje vozidlo“ v mobilnej aplikácii.

Bezproblémové pripojenie: Jeden pokročilý systém, dva spôsoby, ako zostať v spojení.

Vychutnaj si ešte integrovanejší zážitok z jazdy s inteligentnými funkciami, ako je navigácia na poslednom úseku cesty, režim osobného parkovania alebo synchronizácia kalendára s aplikáciou Kia Connect. Postupuj nasledovne:

NAJSKÔR

V aplikácii Kia Connect na karte „Viac“ klikni na ponuku „Vybrať vozidlo“ a prejdi do položky „Nastavenia účtu vodiča“ a zaregistruj jeden z navrhovaných účtov Kia Connect ako profil vodiča.

POTOM

Pri najbližšom cykle zapaľovania tvojho vozidla Kia sa potvrdí prepojenie účtu aplikácie Kia Connect a tvojho profilu vodiča. Prípadne môžeš prepojiť profil vodiča s účtom aplikácie Kia Connect v časti „Profil“ v ponuke „Nastavenia“ na obrazovke navigácie vozidla.

Zobrazené obrazovky Kia Connect slúžia na ilustráciu
a nemusia zobrazovať aktuálny dizajn aplikácie.

Statické a pohyblivé obrázky sú použité len na ilustračné účely.
Konečný produkt môže v porovnaní s použitými obrázkami vykazovať rozdiely.

Symbol Apple App Store a logo Apple sú ochranné známky spoločnosti Apple Inc.
Google Play a logo Google Play sú ochranné známky spoločnosti Google LLC.

Kia Europe GmbH
Theodor-Heuss-Allee 11
60486 Frankfurt nad Mohanom
Nemecko