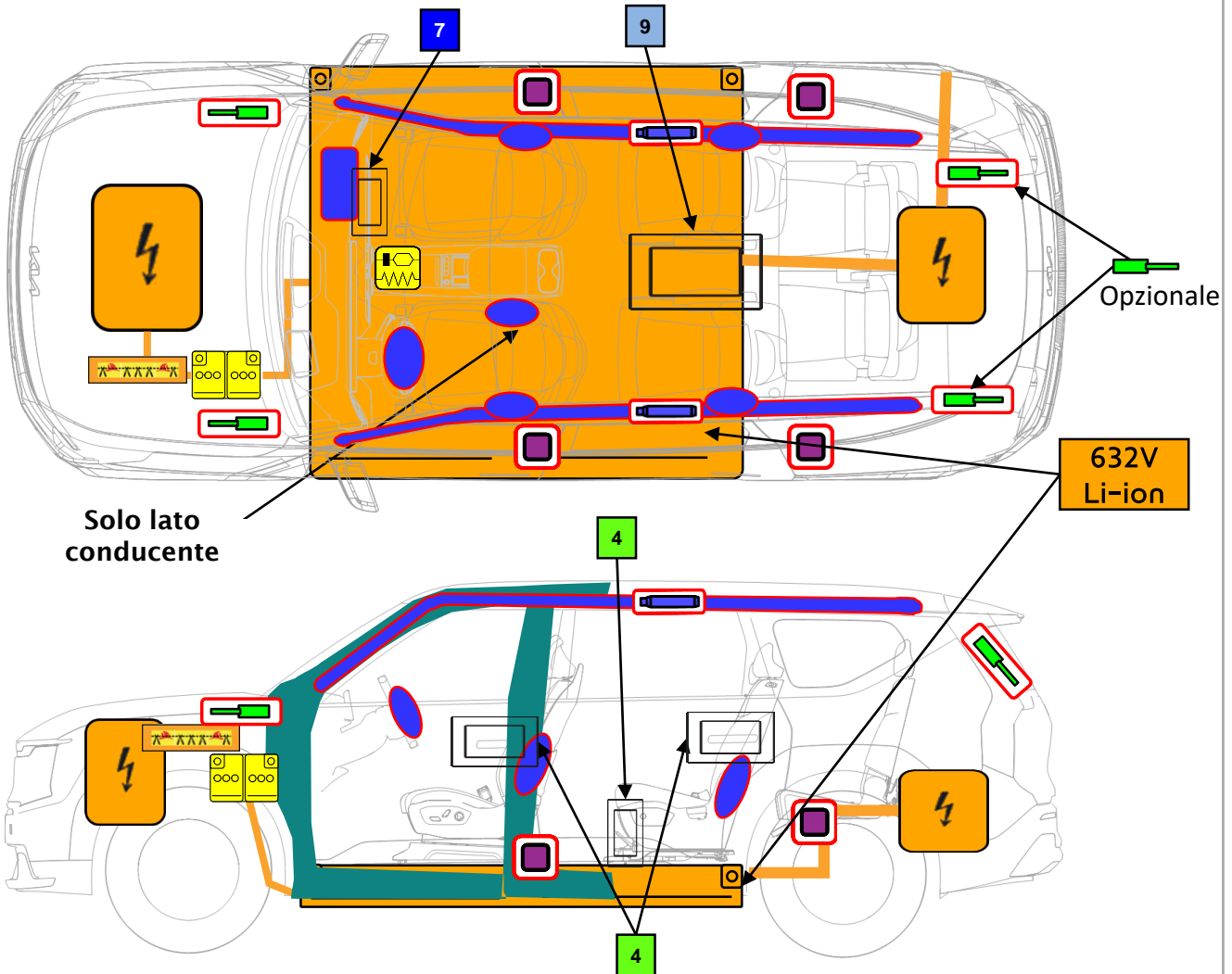




Kia EV9 elettrica
SUV a 5 porte
A partire da ottobre 2023



	Airbag		Generatore di gas per airbag		Pretensionatore cinture di sicurezza		Unità di controllo SRS
	Pistoncini a gas / molla precaricata		Zona ad alta resistenza		Batteria bassa tensione		Componente ad alta tensione
	Pacco batteria alta tensione		Cablaggio di alimentazione alta tensione		Taglio del cavo		Area che richiede particolare attenzione

1. Identificazione / riconoscimento



IL FATTO CHE IL MOTORE NON FACCIA RUMORE NON SIGNIFICA CHE IL VEICOLO SIA SPENTO: IL VEICOLO PUÒ MUOVERSI SILENZIOSAMENTE O RIACCENDERSI Istantaneamente fino al suo completo spegnimento.



Logo con il nome del marchio

Sportello di ricarica



Nome modello



Emblema assetto



2. Immobilizzazione / stabilizzazione / sollevamento

Immobilizzazione:

1



1. Bloccare le ruote e premere il pulsante per inserire il freno a mano.

2




2. Per i veicoli con il cambio automatico, spostare la leva su Parcheggio (P).

Punti di sollevamento sotto il veicolo:



POSIZIONE MARTINETTO/SUPPORTO



3. Disattivazione dei pericoli diretti / regolamenti di sicurezza



IN CASO DI INCIDENTE CON ATTIVAZIONE DEGLI AIRBAG E DEL PRETENSIONATORE DELLE CINTURA DI SICUREZZA, IL SISTEMA HV SI SPEGNE AUTOMATICAMENTE. IN TUTTI GLI ALTRI CASI, UTILIZZARE I METODI DI DISATTIVAZIONE DESCRITTI DI SEGUITO



Metodo principale batteria ad alta tensione (HV):



Disattivazione:

Accesso:

1. Premere due volte il pulsante di sblocco o, se non funziona, tirare due volte la leva di emergenza, dopo aver rimosso la protezione dell'apertura di emergenza.



2. Aprire il cofano e aprire il copribatteria



3. Tagliare il cavo contrassegnato nella scatola dei fusibili.

Batteria da 12 V:



Accesso:

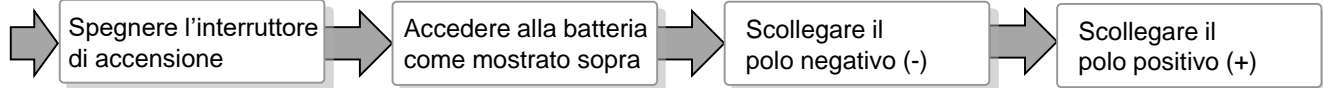


Disattivazione:

1. Premere due volte il pulsante di sblocco


2. Aprire il cofano

3. Aprire il copribatteria di servizio

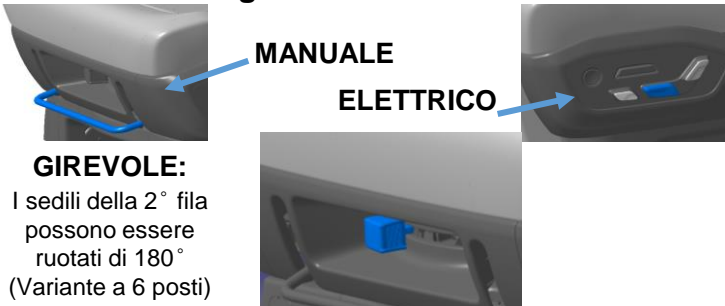


4. Accesso agli occupanti

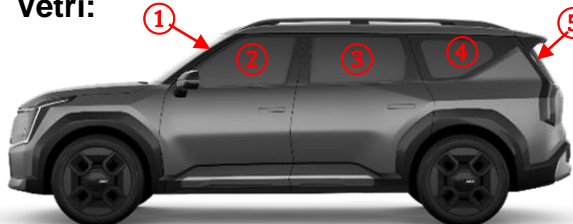
Regolazione del piantone dello sterzo:



Regolazione del sedile:




Vetri:



1. Laminato
2. Temperato, laminato (OPT)
3. Temperato, laminato (OPT)
4. Temperato
5. Temperato

Carrozzeria del veicolo:



Maniglia della portiera:



Spingere

Tirare

Se la maniglia della portiera non si solleva, spingere verso l'interno la parte anteriore.

Portellone:



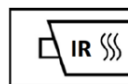
Rimuovere la copertura nella parte inferiore del portellone, poi far scorrere il fermo nella direzione della freccia per aprire il portellone.

5. Immagazzinamento energia / liquidi / gas / solidi

		12V		
		632V	R-134a 1375g	R-1234yf 1300g



SE FUORIESCE DAL PACCO BATTERIA, IL LIQUIDO REFRIGERANTE PUÒ DIVENTARE INSTABILE E SI RISCHIA UNA FUGA TERMICA. CONTROLLARE LA TEMPERATURA DEL PACCO BATTERIA CON UNA TERMOCAMERA



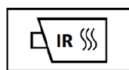
6. In caso d'incendio



Utilizzare grandi quantità d'acqua

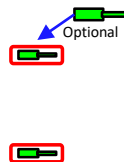


RIACCENSIONE DELLA BATTERIA!



Pistoncini a gas!

Rischio di effetto missilistico di cofano e bagagliaio.



7. In caso di immersione



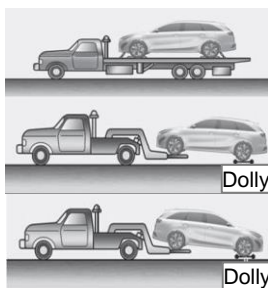
Non toccare nessuno dei cavi o componenti ad alta tensione, compreso l'interruttore per spegnere l'alta tensione, perché si rischia di rimanere folgorati. Effettuare lavori sul veicolo solo dopo averlo estratto dall'acqua.



Il martello di emergenza si trova nel vano


8. Traino / trasporto / stazionamento

OK



N.B.: È consigliato l'uso di carrelli idraulici o di un pianale. Utilizzare un sollevatore ruote o un pianale.

Not OK



N.B.: Non trainare con un sistema di imbracatura (1). Non trainare il veicolo con le ruote anteriori a terra, in quanto si potrebbe danneggiare il veicolo (2).

Location front hook

Location rear hook



- Il gancio da traino si trova nella cassetta degli attrezzi nel bagagliaio

Il gancio va utilizzato soltanto temporaneamente per il traino. Stazionare a distanza di sicurezza dagli altri veicoli.

9. Informazioni aggiuntive importanti

L'EV9 vanta una variante a 7 posti:
il sedile aggiuntivo si trova al centro della 2a fila.

10. Spiegazione dei pittogrammi utilizzati

	Veicolo elettrico		Attenzione, elettricità		Cofano
	Attenzione pericolo generico		Componente di aria condizionata		Bagagliaio
	Corrosivi		Pericoloso per la salute umana		Infiammabile
	Esplosivo		Tossicità acuta		Pericolo per l'ambiente
	Utilizzare la termocamera ad infrarossi		Utilizzare l'acqua per spegnere l'incendio		